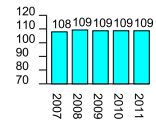


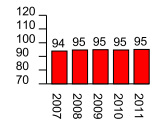
SNELHEIDSMETINGEN

Periode: 2007 t/m 2011

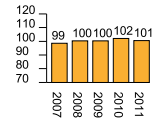
100 km/u (autowegen)



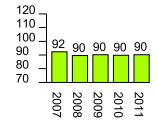
80 km/u (met fietsvoorz)



80 km/u (zonder fietsvoorz)



60 km/u

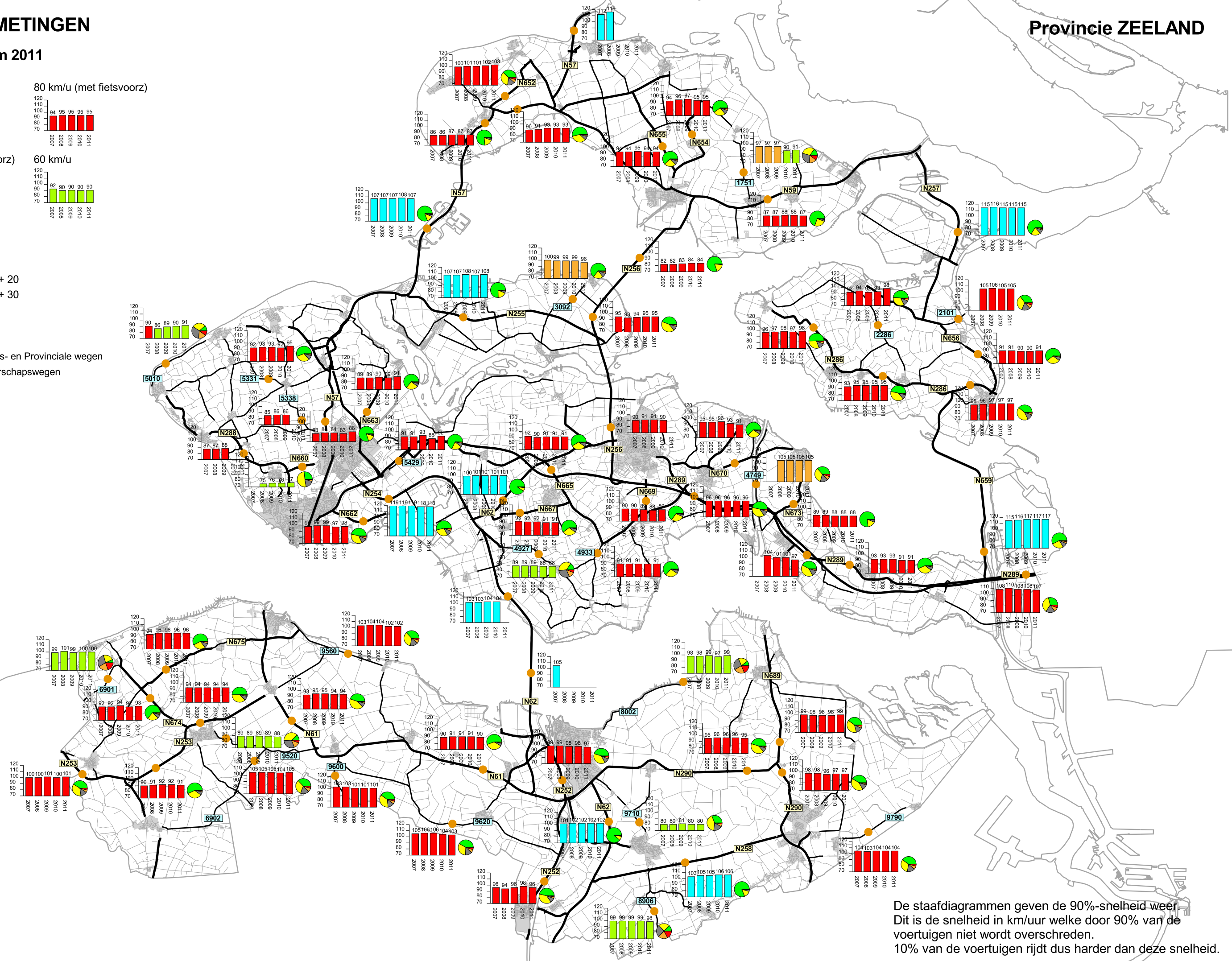


Snelheidsverdeling 2011

- <= limiet
- limiet t/m limiet + 10
- limiet + 10 t/m limiet + 20
- limiet + 20 t/m limiet + 30
- > limiet + 30

Wegennet

- N288 N-nummering Rijks- en Provinciale wegen
- 5010 Nummering Waterschapswegen



De staafdiagrammen geven de 90%-snelheid weer. Dit is de snelheid in km/uur welke door 90% van de voertuigen niet wordt overschreden. 10% van de voertuigen rijdt dus harder dan deze snelheid.